


L'INCAPACITÉ CHEZ LES ENFANTS AU QUÉBEC

TAUX D'INCAPACITÉ


259 735
enfants avec incapacité
EN 2016



des enfants
québécois
de 0 à 17 ans

= 16,4 %

Les garçons de 0 à 17 ans sont proportionnellement plus nombreux que les filles à **avoir une incapacité**.

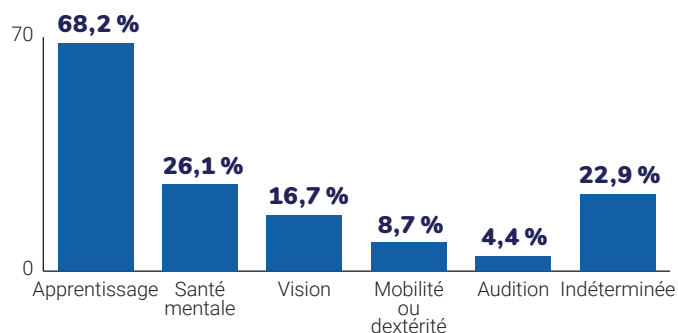


CARACTÉRISTIQUES DE L'INCAPACITÉ

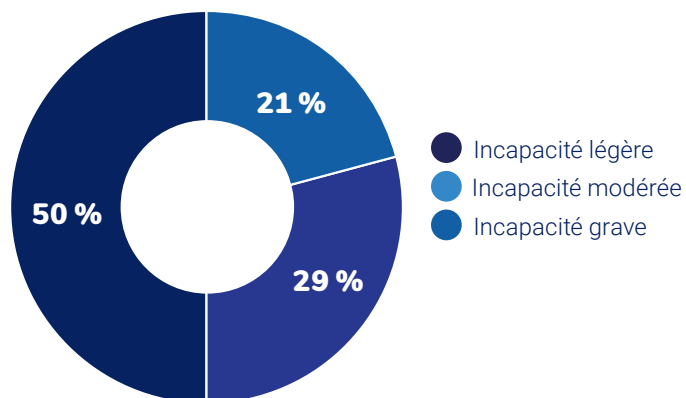
Types d'incapacité

Parmi les enfants québécois de **0 à 17 ans**, **plus de 1 enfant sur 10** a une **incapacité liée à l'apprentissage**.

Type d'incapacité¹, population de **0 à 17 ans avec incapacité**, Québec, 2016



Gravité de l'incapacité



La moitié des enfants avec incapacité ont une **incapacité modérée** ou **grave**.

L'autre moitié des enfants avec une incapacité ont une **incapacité légère**.

¹ Un enfant peut avoir plus d'un type d'incapacité.

CARACTÉRISTIQUES DE LA SITUATION FAMILIALE

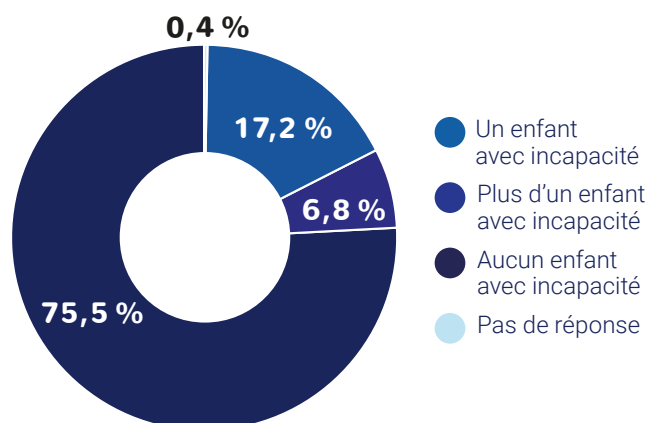
Parmi les familles québécoises composées d'au moins un enfant mineur, **près du quart** ont un enfant **avec incapacité** → **212 040 familles**

16 % ont un enfant avec **incapacité liée à l'apprentissage**, soit environ **139 175 familles québécoises**.

12 % ont un enfant avec **incapacité modérée ou grave** et, dans une proportion identique, **12 %** comptent un enfant avec **incapacité légère**.

Composition des familles

Familles comptant un ou plusieurs enfants mineurs **avec incapacité**, familles ayant au moins un enfant de 0 à 17 ans, Québec, 2016



Les enfants **avec incapacité** sont plus susceptibles de vivre dans une famille peu nombreuse et dans une famille monoparentale que les enfants sans incapacité.

9 % des enfants **avec incapacité** vivent dans une famille composée de 2 personnes, en comparaison avec **6 %** pour les enfants **sans incapacité**.

La proportion d'enfants **avec incapacité** vivant dans une famille monoparentale est significativement plus élevée que celle des enfants **sans incapacité**.

29 % avec incapacité c. **20 % sans incapacité**

CARACTÉRISTIQUES ÉCONOMIQUES DES FAMILLES

Revenu familial

Les enfants avec incapacité sont proportionnellement plus nombreux à vivre dans une **famille qui est en situation de faible revenu**, comparativement aux enfants sans incapacité.

9 % avec incapacité c. **8 % sans incapacité**

Logement

Les familles des enfants avec incapacité sont proportionnellement plus nombreuses à être **locataires**.

33 % des enfants avec incapacité vivent dans une famille qui loue son logement c. **29 %** des enfants sans incapacité.

Ces données sont tirées du rapport de l'Office des personnes handicapées du Québec *L'incapacité chez les enfants au Québec : portrait selon le Recensement de 2016*