


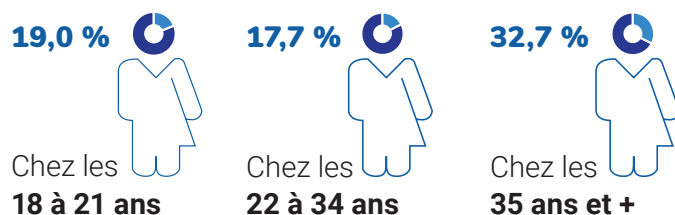
L'INCAPACITÉ CHEZ LES PERSONNES DE 18 ANS ET PLUS VIVANT AVEC LEURS PARENTS AU QUÉBEC

TAUX D'INCAPACITÉ

En 2016, parmi les personnes de 18 ans et + vivant avec leurs parents



Taux d'incapacité selon l'âge



CARACTÉRISTIQUES DE L'INCAPACITÉ

Types d'incapacité¹

Parmi les personnes de 18 ans et + vivant avec leurs parents :

9,2 % ont une incapacité liée à l'**apprentissage**
→ **63 295 personnes**

8,7 % ont une incapacité liée à la **santé mentale**
→ **59 600 personnes**

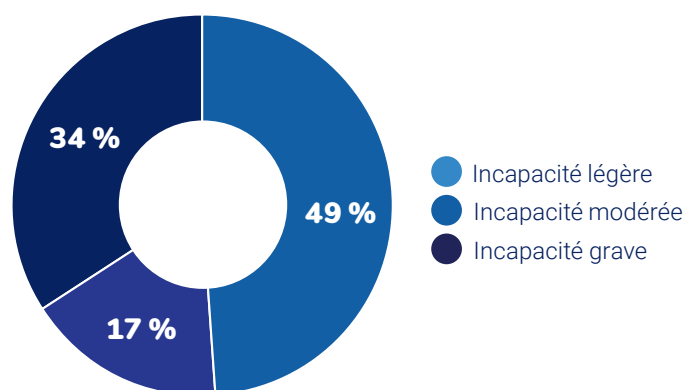
4,8 % ont une incapacité liée à la **vision**
→ **33 210 personnes**

2,8 % ont une incapacité liée à la **mobilité**
ou à la **dextérité**
→ **19 420 personnes**

1,2 % ont une incapacité liée à l'**audition**
→ **8 160 personnes**

Gravité de l'incapacité

Parmi les personnes de 18 ans et + **avec incapacité** vivant avec leurs parents



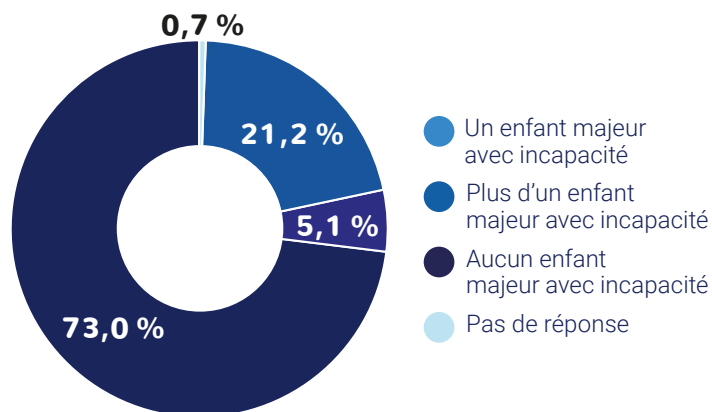
¹ Une personne peut avoir plus d'un type d'incapacité

CARACTÉRISTIQUES DE LA SITUATION FAMILIALE

En 2016, sur les 526 110 familles québécoises composées d'au moins un enfant majeur, **138 335** familles ont un enfant **avec incapacité** de 18 ans et + ➔ **26 %**

Composition des familles

Famille comptant un ou plusieurs enfants majeurs avec incapacité, familles ayant au moins un enfant majeur, Québec, 2016



Les enfants majeurs **avec incapacité** vivent plus fréquemment dans des familles moins nombreuses :

26 % des enfants majeurs **avec incapacité** vivent dans une famille composée de 2 personnes comparativement à **17 %** des enfants majeurs **sans incapacité**.

Plus de **4** enfants majeurs sur **10 avec incapacité** vivent dans une famille monoparentale contre **3** enfants majeurs sur **10 sans incapacité**.

CARACTÉRISTIQUES ÉCONOMIQUES DES FAMILLES

Revenu familial

Les enfants majeurs avec incapacité sont proportionnellement plus nombreux à vivre dans une **famille en situation de faible revenu** comparativement aux enfants majeurs sans incapacité.

5 % **avec incapacité** c. **3,7 %** **sans incapacité**

Ils sont significativement plus nombreux à vivre dans une famille où l'on retrouve **aucune personne salariée** ou **bénéficiaire d'un emploi**.

12 % des enfants majeurs avec incapacité c. **3,2 % des enfants majeurs sans incapacité**

Logement

Les enfants majeurs avec incapacité vivent en moins grande proportion dans une **famille qui est propriétaire de son logement**.

71 % des enfants majeurs avec incapacité c. **79 % des enfants majeurs sans incapacité**

12 % des enfants majeurs avec incapacité vivent dans une famille qui dépense **30 %** ou plus de son **revenu total** pour couvrir les frais de logement comparé à **9 %** de ceux sans incapacité.

Ces données sont tirées du rapport de l'Office des personnes handicapées du Québec *L'incapacité chez les personnes de 18 ans et plus vivant avec leurs parents au Québec : portrait selon le Recensement de 2016*.